

@mi mundo gurumi





CAPYBARA AMIGURUMI


Altura: 7cm

PATRÓN GRATIS A CROCHET

@Crocheti Cuties



MATERIALES

- Hilos: 
- Crochet nro. 2x2
- Tijeras
- Aguja
- Napa / Relleno de peluche

@Crocheti Cuties



ABREVIATURA

- AM = Anillo mágico
- pb = Punto bajo
- aum = aumento en punto bajo
- dism = Disminución
- Blo = Hebra de atrás

@Crocheti Cuties

CABEZA

Color:



V1. AM, 8pb (8)

V2. 8-aum (16)

V3. pb, 2aum (2pb,2aum)*3, 1pb (24)

Cambio a color:



V4-7. 24pb (24)

V8. 4pb, 6aum, 13pb (30)

V9-14. 30pb (30)

V15. 3pb, dism (24)

V16. (2pb, dism)*6 (18)

V17. (pb, dism)*6 (12)

Rellenar.

V18. (pb, dism)*4 (8)

Rematar.

@Crocheti Cuties



CUERPO

Color:



V1. AM, 6pb (6)

V2. 6-aum (12)

V3. (pb, aum)*3 (18)

V4. (2pb, aum)*6 (24)

V5-11. 24pb (24)

V12. (2pb,dism)*6 (18)

Dejar hilo para coser

@Crocheti Cuties

BRAZO

Color:



V1. AM, 7pb (7)

V2-4. 7pb (7)

Dejar hilo para coser. x2

PIES

Color: ●

V1. AM, 8pb (8)

V2-5. 8pb (8)

Dejar hilo para coser. x2




OREJAS

Color: ●

V1. AM, 6pb (6)

V2-3. 6pb (6)

Dejar hilo para coser. x2



MOCHILA

CUERPO - Color: ●

V1. AM, 6pb (6)

V2. 6-aum (12)

V3. pb, aum (18)

V4-5. 18pb (18)

V6. 18Blo (18)

V7. 18pb (18)

V8. (pb, dism)*6 (12)

Rellenar.

V9. pb, dism (8)

Rematar.

CABEZA - Color: ●

V1. AM, 6pb (6)

V2. 6-aum (12)

V3-4. 12pb (12)

V5. (pb, dism)*6 (8)


PATITAS - Color: ●

V1. AM, 6pb (6)

V2-3. 6pb (6)

Dejar hilo para coser.

x4



FINALMENTE UNIR TODAS LAS PIEZAS!

@Crocheti Cuties